

# Cwestiynau

1. Beth osododd Arianrhod ar ei mab? Ticiwch yr ateb cywir.

- Clogyn aur a thri dymuniad
- Esgidiau arbennig a het
- Tair melltith
- Hud arbennig a gwraig hardd

2. Esboniwch pam a sut creodd Gwydion a Math wraig i Llew Llaw Gyffes.

---



---

3. Llenwch y bylchau am gariad newydd Blodeuwedd.

Cyfarfododd \_\_\_\_\_ ddyn o'r enw \_\_\_\_\_, a syrthiodd mewn \_\_\_\_\_ ag ef.

4. Cyfatebwch y cymeriadau i'w disgrifiadau.

Blodeuwedd

Gronw Pebr

Llew Llaw Gyffes

Arianrhod

dyn sy'n syrthio mewn cariad gyda  
Blodeuwedd ac yn lladd Llew

merch prydfferth o flodau

mab Arianrhod sydd yn priodi gwraig o  
flodau

mam Llew sy'n gosod melltith arno

5. Beth a ddefnyddiwyd i ladd Llew Llaw Gyffes?

---

6. Beth y trodd Blodeuwedd iddo? Ticiwch yr ateb cywir.

- Trodd yn dylluan
- Trodd yn eryr
- Trodd yn farcud
- Trodd yn wylan

**Cwestiynau**

7. Rhowch ddigwyddiadau'r stori yn y drefn gywir.

Rhoddwyd melltith ar Lleu

Trodd Lleu yn eryr

Priododd ferch o flodau

Lladdwyd Gronw gan Lleu

Trodd Blodeuwedd yn dylluan


# Cwestiynau

1. Beth oedd enw mam Llew Llaw Gyffes?

---

2. Esboniwch pam a sut creodd Gwydion a Math wraig i Llew Llaw Gyffes.

---



---

3. Llenwch y bylchau yn y frawddeg yma'n disgrifio cymeriad Llew.

Roedd yn \_\_\_\_\_ ac yn \_\_\_\_\_, ond, yn anffodus, treuliodd y rhan fwyaf o'i amser i \_\_\_\_\_ o \_\_\_\_\_.

4. Roedd yn rhaid lladd Llew mewn ffordd arbennig. Ticiwch yr ateb cywir.

- Sefyll ag un troed mewn bwced ac un ar fuwch
- Sefyll ag un troed ar balmur ac un ar afr
- Sefyll â dau droed ar ben ceffyl
- Sefyll ag un troed ar garreg ac un ar fochyn

5. Cyfatebwch y cymeriadau i'w disgrifiadau.

Blodeuwedd

Gronw Pebr

Llew Llaw Gyffes

Arianrhod

Gwydion a Math

dyn sy'n syrthio mewn cariad gyda Blodeuwedd ac yn lladd Llew

merch prydferth o flodau

dewiniaid sy'n helpu Llew

mab Arianrhod sydd yn priodi gwraig o flodau

mam Llew sy'n gosod melltith arno

6. Beth ddigwyddodd i Llew pan gafodd ei lladd. Ticiwch yr ateb cywir.

- Trodd yn dylluan
- Trodd yn eryr
- Trodd yn farcud
- Trodd yn wylan

7. Eglurwch sut wnaeth Llew ddial ar Blodeuwedd a Gronw.

---



---

**Cwestiynau**

8. Rhowch ddigwyddiadau'r stori yn y drefn gywir.

Rhoddwyd melltith ar Lleu

Trodd Lleu yn eryr

Priododd ferch o flodau

Lladdwyd Gronw gan Lleu

Trodd Blodeuwedd yn dylluan


# Cwestiynau

1. Sawl melltith gosododd Arianrhod ar ei mab?

---

2. Esboniwch pam a sut creodd Gwydion a Math wraig i Llew Llaw Gyffes.

---



---

3. Dewiswch a chopiwch yr ansoddeiriau i ddisgrifio Llew.

---

4. Cyfatebwch y cymeriadau i'w disgrifiadau.

Blodeuwedd

Gronw Pebr

Llew Llaw Gyffes

Arianrhod

Gwydion a Math

dyn sy'n syrthio mewn cariad gyda  
Blodeuwedd ac yn lladd Llew

merch prydferth o flodau

dewiniaid sy'n helpu Llew

mab Arianrhod sydd yn priodi gwraig o  
flodau

mam Llew sy'n gosod melltith arno

5. Esboniwch dair ffordd ni ellid lladd Llew Llaw Gyffes.

---



---

6. Roedd yn rhaid lladd Llew mewn ffordd arbennig. Ticiwch yr ateb cywir.

- Sefyll ag un troed mewn bwced ac un ar fuwch
- Sefyll ag un troed ar balmur ac un ar afr
- Sefyll â dau droed ar ben ceffyl
- Sefyll ag un troed ar garreg ac un ar fochyn

## Cwestiynau

7. Llenwch y bylchau yn y frawddeg yma am Gronw yn erfyn ar Llew.

“Rwy’n \_\_\_\_\_ arnat i adael i mi roi \_\_\_\_\_ rhyngof i a’r \_\_\_\_\_!”

8. Eglurwch sut wnaeth Llew ddial ar Blodeuwedd a Gronw.

---

---

# Atebion

1. Beth osododd Arianrhod ar ei mab? Ticiwch yr ateb cywir.

- Clogyn aur a thri dymuniad
- Esgidiau arbennig a het
- Tair melltith**
- Hud arbennig a gwraig hardd

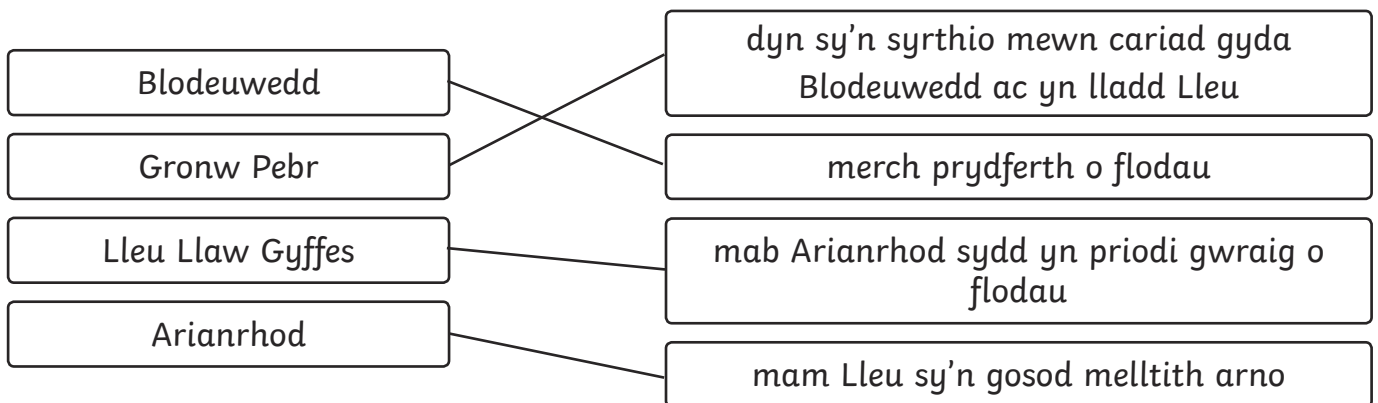
2. Esboniwch pam a sut creodd Gwydion a Math wraig i Llew Llaw Gyffes.

**Creodd Gwydion a Math wraig i Llew am fod ei fam wedi dweud na fyddai byth yn priodi gwraig o'r Ddaear hon. Fe wnaethant greu priodferch iddo allan o flodau, defnyddiwyd nifer o wahanol flodau i wneud priodferch hardd.**

3. Llenwch y bylchau am gariad newydd Blodeuwedd.

Cyfarfododd **Blodeuwedd** ddyn o'r enw **Gronw Pebr**, a syrthiodd mewn **cariad** ag ef.

4. Cyfatebwch y cymeriadau i'w disgrifiadau.



5. Beth a ddefnyddiwyd i ladd Llew Llaw Gyffes?

**Defnyddiwyd gwaywffon i ladd Llew Llaw Gyffes.**

6. Beth y trodd Blodeuwedd iddo? Ticiwch yr ateb cywir.

- Trodd yn dylluan**
- Trodd yn eryr
- Trodd yn farcud
- Trodd yn wylan

**Atebion**

7. Rhowch ddigwyddiadau'r stori yn y drefn gywir.

Rhoddwyd melltith ar Lleu

1

Trodd Lleu yn eryr

3

Priododd ferch o flodau

2

Lladdwyd Gronw gan Lleu

5

Trodd Blodeuwedd yn dylluan

4

# Atebion

1. Beth oedd enw mam Llew Llaw Gyffes?

**Enw mam Llew Llaw Gyffes oedd Arianrhod.**

2. Esboniwch pam a sut creodd Gwydion a Math wraig i Llew Llaw Gyffes.

**Creodd Gwydion a Math wraig i Llew am fod ei fam wedi dweud na fyddai byth yn priodi gwraig o'r Ddaear hon. Fe wnaethant greu priodferch iddo allan o flodau, defnyddiwyd nifer o wahanol flodau i wneud priodferch hardd. Gosododd y ddau'r blodau ar ben ei gilydd a chreu morwyn deg a phrydferth.**

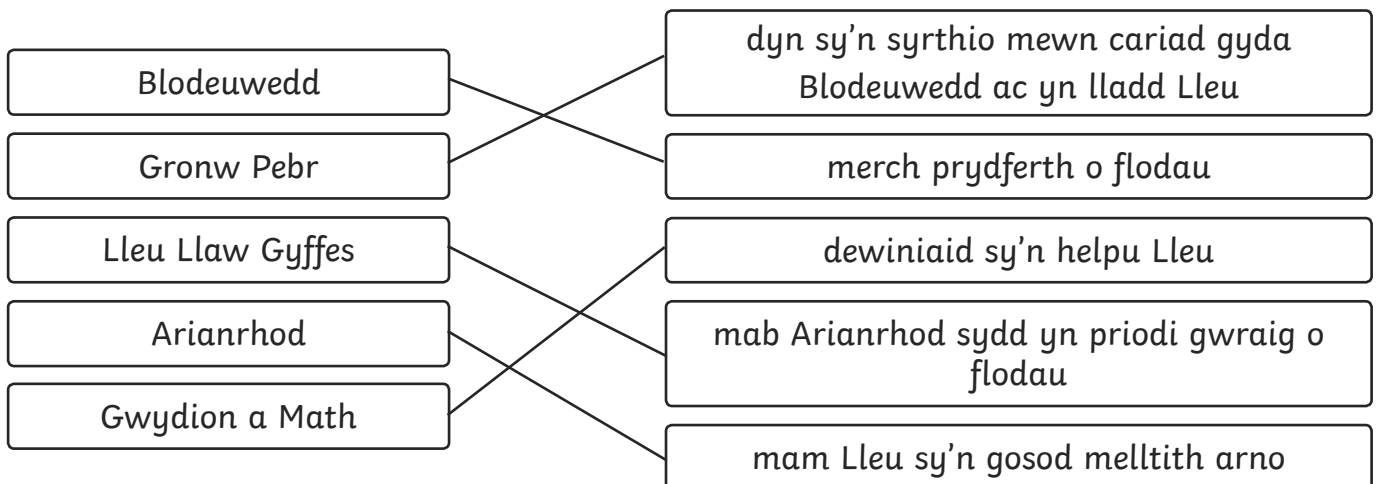
3. Llenwch y bylchau yn y frawddeg yma'n disgrifio cymeriad Llew.

Roedd yn **deg** ac yn **ddoeth**, ond, yn anffodus, treuliodd y rhan fwyaf o'i amser i **ffwrdd** o **Blodeuwedd**.

4. Roedd yn rhaid lladd Llew mewn ffordd arbennig. Ticiwch yr ateb cywir.

- Sefyll ag un troed mewn bwced ac un ar fuwch
- Sefyll ag un troed ar balmur ac un ar afr**
- Sefyll â dau droed ar ben ceffyl
- Sefyll ag un troed ar garreg ac un ar fochyn

5. Cyfatebwch y cymeriadau i'w disgrifiadau.



6. Beth ddigwyddodd i Llew pan gafodd ei lladd. Ticiwch yr ateb cywir.

- Trodd yn dylluan
- Trodd yn eryr**
- Trodd yn farcud
- Trodd yn wylan

7. Eglurwch sut wnaeth Llew ddial ar Blodeuwedd a Gronw.

**Fe wnaeth Llew ddial ar Blodeuwedd drwy ei throi'n dylluan a lladdwyd Gronw gan waywffon fel y lladdwyd ef.**

**Atebion**

8. Rhowch ddigwyddiadau'r stori yn y drefn gywir.

Rhoddwyd melltith ar Lleu

Trodd Lleu yn eryr

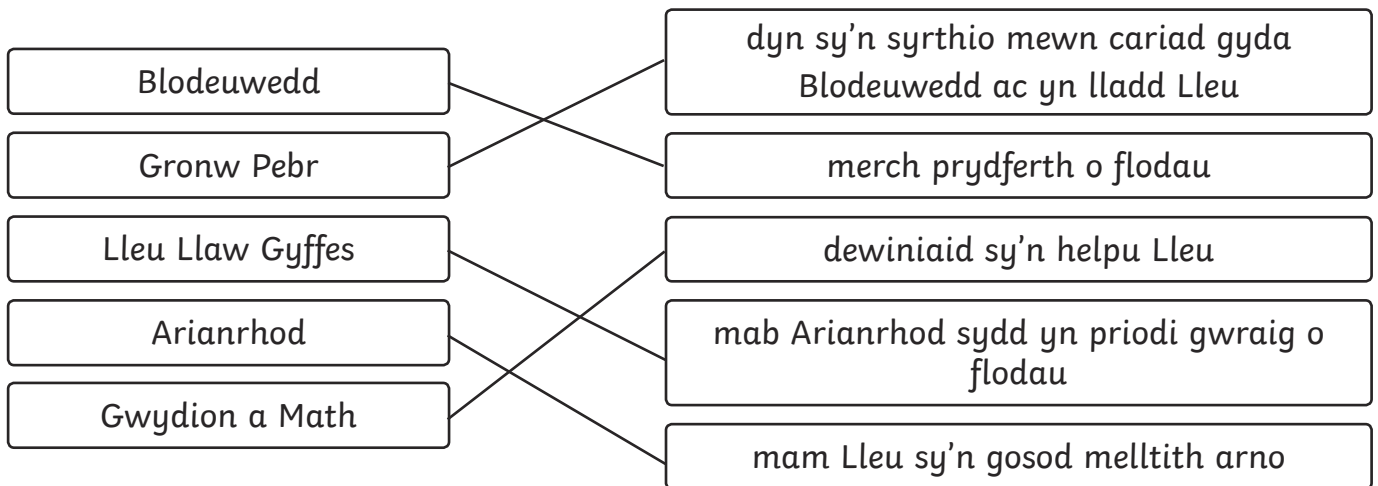
Priododd ferch o flodau

Lladdwyd Gronw gan Lleu

Trodd Blodeuwedd yn dylluan


# Atebion

1. Sawl melltith gosododd Arianrhod ar ei mab?  
**Gosododd Arianrhod dair melltith ar ei mab.**
2. Esboniwch pam a sut creodd Gwydion a Math wraig i Llew Llaw Gyffes.  
**Creodd Gwydion a Math wraig i Llew am fod ei fam wedi dweud na fyddai byth yn priodi gwraig o'r Ddaear hon. Fe wnaethant greu priodferch iddo allan o flodau, defnyddiwyd nifer o wahanol flodau i wneud priodferch hardd. Gosododd y ddau'r blodau ar ben ei gilydd a chreu morwyn deg a phrydferth.**
3. Dewiswch a chopiwch yr ansoddeiriau i ddisgrifio Llew.  
**deg ac yn ddoeth**
4. Cyfatebwch y cymeriadau i'w disgrifiadau.



5. Esboniwch dair ffordd ni ellid lladd Llew Llaw Gyffes.
  - **Dim posib ei ladd yn ystod y dydd na'r nos.**
  - **Ni ellid ei ladd dan do neu yn yr awyr agored.**
  - **Ni ellid ei ladd pan oedd e'n cerdded na marchogaeth.**
  - **Nid oedd posib iddo gael ei ladd mewn dillad neu yn noeth.**
  - **Ni ellid ei ladd gan unrhyw arf a wnaethpwyd yn gyfreithlon.**

**Atebion**

6. Roedd yn rhaid lladd Lleu mewn ffordd arbennig. Ticiwch yr ateb cywir.

- Sefyll ag un troed mewn bwced ac un ar fuwch
- Sefyll ag un troed ar balmur ac un ar afr**
- Sefyll â dau droed ar ben ceffyl
- Sefyll ag un troed ar garreg ac un ar fochyn

7. Llenwch y bylchau yn y frawddeg yma am Gronw yn erfyn ar Lleu.

“Rwy’n **erfyn** arnat i adael i mi roi **carreg** rhyngof i a’r **ergyd!**”

8. Eglurwch sut wnaeth Lleu ddial ar Blodeuwedd a Gronw.

**Fe wnaeth Lleu ddial ar Blodeuwedd drwy ei throi’n dylluan a lladdwyd Gronw gan waywffon fel y lladdwyd ef.**